

# Vozes na sala

Este guião interno foi tirado do guião Papéis e Funções na Reunião. Registrar “Vozes na sala” é uma das funções na reunião do Climáximo.

## Vozes na sala:

Esta pessoa abre [vozes.climaximo.pt](https://vozes.climaximo.pt) e durante a reunião monitoriza quanto tempo os homens e as mulheres ocuparam.

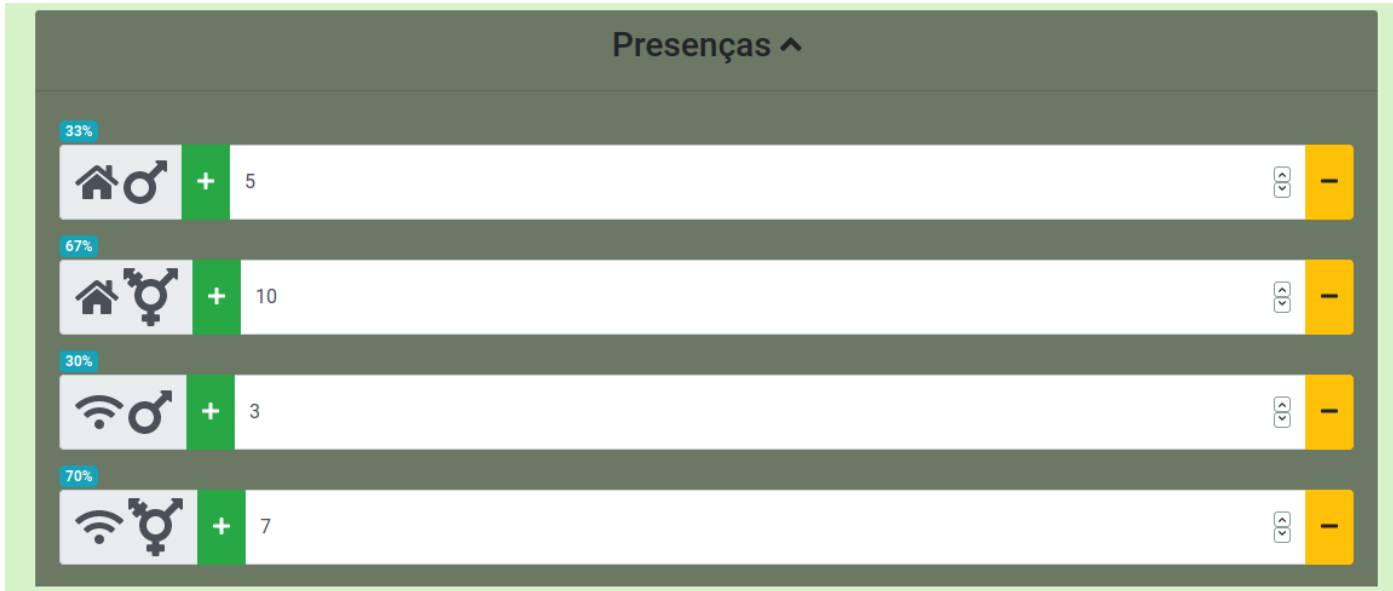
Logo no fim da reunião partilha a informação para ser incluída na acta.

Existem 4 partes:

**Presenças, Tempo sala / Tempo online, Quem falou, Percentagens totais**

## Vozes na sala:

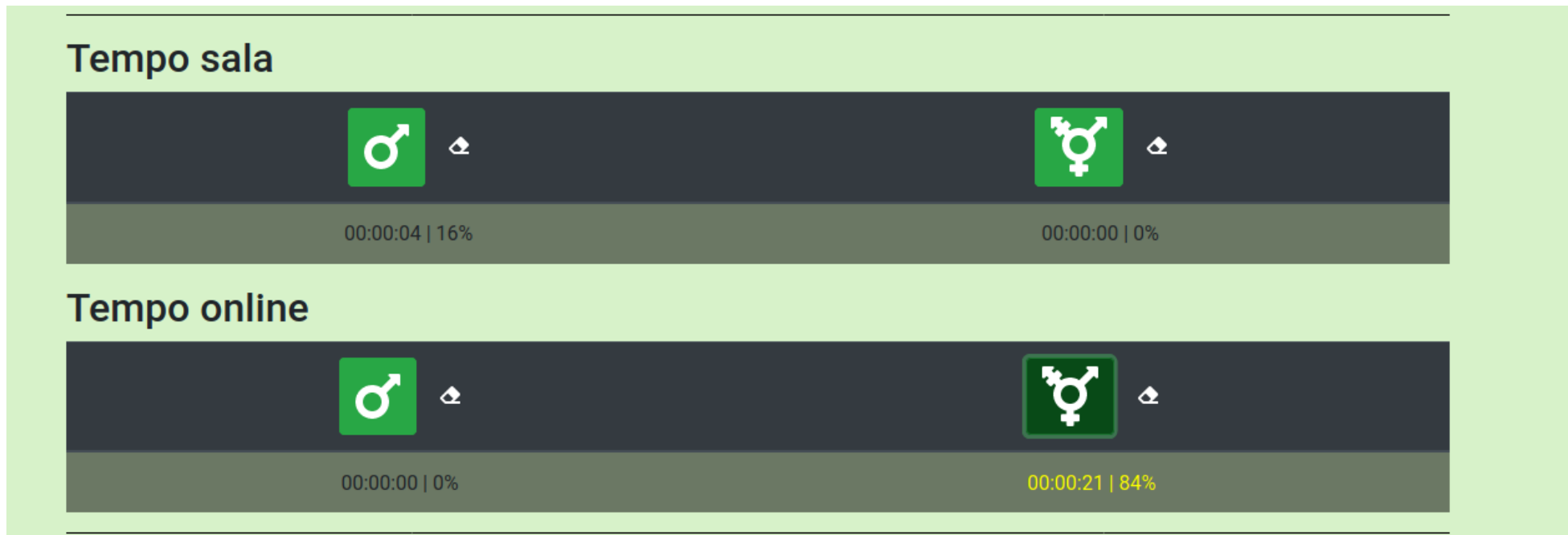
1) Extender o acordeão Presenças e preencher o número de homens cis e não homens cis, tanto no online como na sala presencial.



Fechar o acordeão e só voltar a abrir quando for necessário alterar presenças.

## Vozes na sala:

2) Clicar no **botão de tempo de fala** respectivo na secção **Tempo sala** ou **Tempo online**, quando uma pessoa está a falar.



## Vozes na sala:


### 3) Extender o acordeão **Quem falou**

Se é a primeira vez que uma pessoa fala adiciona-se respectivamente na secção.



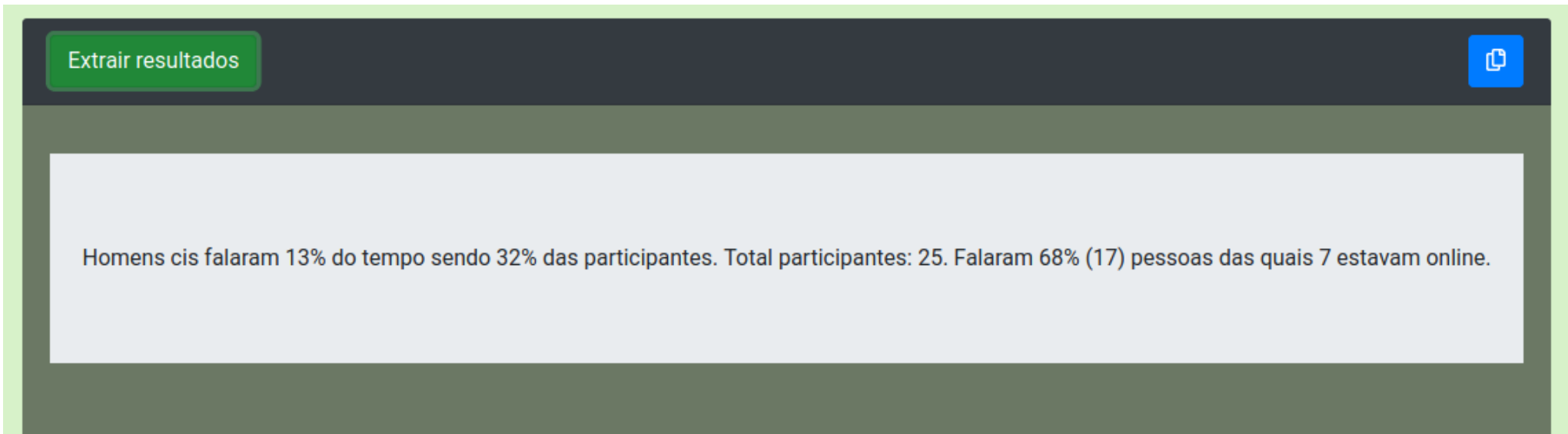
## Voices in the room:

4) The accordion **Percentagens Totais** is merely informative.



## Vozes na sala:

Passo final) No final clicar no botão verde **Extrair Resultados** e **copiar o conteúdo gerado** (ou clicar no botão azul para copiar diretamente para o clipboard).



**Não fechar a janela das vozes antes de se ver que está tudo okay.**